



Drive@earth

TRITON

MEGA CAB PLUS
DOUBLE CAB PLUS
DOUBLE CAB 4x4

178 แรงม้า



บริษัท มิตซูบิชิ มอเตอร์ส (ประเทศไทย) จำกัด
MITSUBISHI MOTORS (THAILAND) CO., LTD.

www.mitsubishi-motors.co.th



Diamond 3 ปี
100,000 กม.





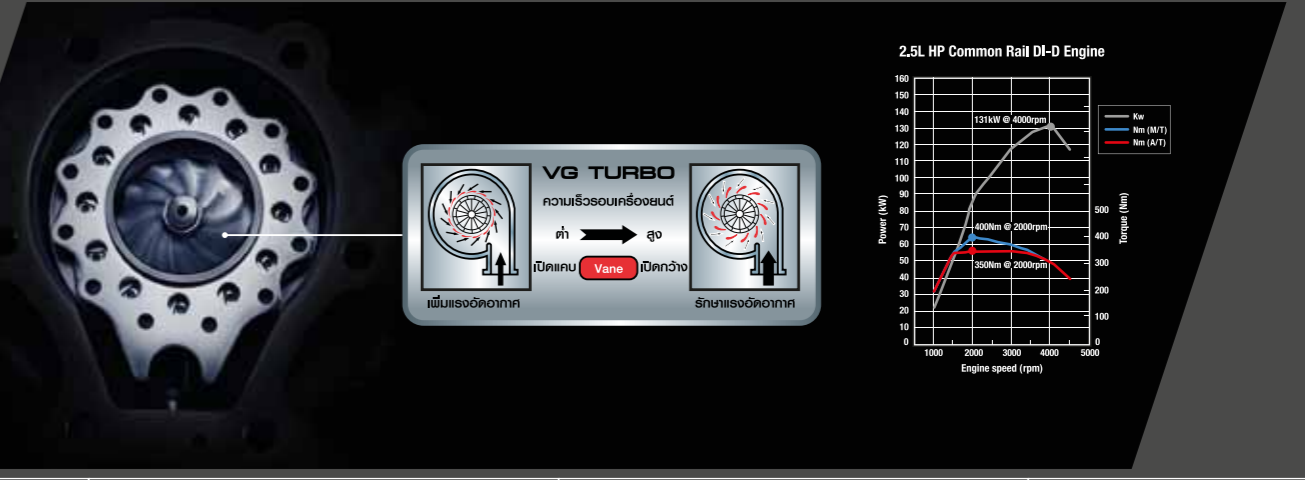
2.5 VG TURBO 178 แรงม้า



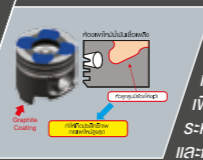
ไฮเปอร์ คอมมอนเรล เทคโนโลยีเพื่อความประหยัด
ผลงานการทำงานของเครื่องยนต์ไฮเปอร์ คอมมอนเรล ที่จ่ายน้ำมันด้วยแรงดันสูง 180 MPa (เมกะปาสกาล) พร้อมพัฒนาหัวฉีดน้ำมันเพื่อเพิ่มประสิทธิภาพการฉีดน้ำมันให้เป็นละอองฝอยละเอียดมากยิ่งขึ้น เพื่อการเผาไหม้ที่หมดจด ประหยัดทุกหยดน้ำมัน

2.5 VG Turbo (เทอร์โบแปรผัน)

เพิ่มประสิทธิภาพแรงอัดอากาศด้านไอดีให้สัมพันธ์กับรอบเครื่องยนต์ ด้วยเทอร์โบแปรผันที่สามารถควบคุมปริมาณไอเสีย เพื่อช่วยสร้างแรงอัดอากาศด้านไอดีได้อย่างมีประสิทธิภาพ ทำให้เครื่องยนต์มีแรงบิดสูงทั้งในรอบต่ำ รอบปานกลางและรอบสูงอย่างต่อเนื่อง ทำงานร่วมกับอินเตอร์คูลเลอร์ขนาดใหญ่ ช่วยลดความร้อนไอดีได้อย่างรวดเร็ว ทำให้ไอดีมีปริมาณมากขึ้น เพิ่มความแรงให้กับเครื่องยนต์ ตอบสนองทันใจ เร้าใจทุกเส้นทาง



ท่อร่วมไอดี ทวิน อินเทค แมนิโฟลด์
ให้การจุดระเบิดเต็มพลัง ส่งผลให้เกิดกำลังต่อเนื่อง ตั้งแต่รอบต่ำจนรอบสูง



หัวลูกสูบ Deep Ball Type
เคลือบกราไฟท์ที่ผิวด้านข้างลูกสูบ เพิ่มความแข็งแรงลดการสึกหรอ ระหว่างการเสียดสีของลูกสูบ และกระบอกสูบ



ECU อังกฤษ- 32 บิต
ประมวลผลการฉีดจ่ายเชื้อเพลิง ได้อย่างแม่นยำ เผาไหม้หมดจด เครื่องยนต์เดินเรียบส่งผลให้ ประหยัดน้ำมันยิ่งขึ้น

มาตรฐานยูโร 4 (Euro Step 4)
ผ่านการรับรองมาตรฐานมลพิษระดับ 3 และยังมีรองรับมาตรฐานมลพิษระดับ 4 ของยุโรป ติดตั้งระบบ EGR ที่นำไอเสียหมุนเวียนกลับมาใช้ใหม่ ช่วยลดมลพิษ เป็นมิตรกับสิ่งแวดล้อม

เชื่อในพลัง... แรงจัด ประหยัดเหนือชั้น 2.5 VG Turbo อินเตอร์คูลเลอร์ 178 แรงม้า

ขุมพลังแห่งเครื่องยนต์ดีเซล 2.5 ลิตร DI-D ไฮเปอร์ คอมมอนเรล 4 สูบ DOHC 16 วาล์ว เทอร์โบแปรผัน (VG Turbo) อินเตอร์คูลเลอร์ พร้อมท่อร่วมไอดีแบบ ทวิน อินเทค แมนิโฟลด์ กำลังสูงสุด 178 แรงม้า ที่ 4,000 รอบ/นาที แรงบิดสูงสุด 400 นิวตัน-เมตร ที่ 2,000-2,850 รอบ/นาที (ในรุ่นเครื่องยนต์ 2.5 VG Turbo Intercooler เกียร์ 5 สสุมคา)



อีกหนึ่งสมรรถนะแห่งพลังและความประหยัด

ดีเซล 2.5 ลิตร ไฮเปอร์ คอมมอนเรล

140 แรงม้า

เครื่องยนต์ดีเซล DI-D ไฮเปอร์ คอมมอนเรล DOHC 16 วาล์ว เทอร์โบ อินเตอร์คูลเลอร์ พร้อมท่อร่วมไอดีแบบ ทวิน อินเทค แมนิโฟลด์ 140 แรงม้า ที่ 4,000 รอบ/นาที แรงบิดสูงสุด 321 นิวตัน-เมตร ที่ 2,000 รอบ/นาที (ในรุ่น Mega Cab PLUS 2.5 GLX, Double Cab 4x4 2.5 GLS)

ตอบสนองอีกพลังงานทางเลือก

เบนซิน 2.4 ลิตร

128 แรงม้า

เครื่องยนต์ 4G64 4 สูบ SOHC 16 วาล์ว 128 แรงม้า ที่ 5,250 รอบ/นาที แรงบิดสูงสุด 194 นิวตัน-เมตร ที่ 4,000 รอบ/นาที พร้อมระบบหัวฉีดจ่ายเชื้อเพลิง MPI (Electronically controlled Multi-point fuel Injection)



มันในสไตล์...มาดใหม่ ทั้งการใช้งานและใช้ชีวิต

MEGA CAB PLUS

INTERIOR



ห้องโดยสารพรีเมียมสไตล์
ภายในโถงส้วที่กว้างพร้อมกับพวงมาลัยและหัวเกียร์หุ้มหนัง เบาะหนังสไตล์สปอร์ต เหมาะกับทุกสรีระ (เฉพาะรุ่น GLS)



ใหม่



ใหม่

ช่องต่ออุปกรณ์ USB

เครื่องเล่นวิทยุ DVD พร้อมจอภาพ สนุกสนานเพลิดเพลินกับการเดินทาง กับเครื่องเล่นวิทยุ DVD / VCD / CD และ MP3 พร้อมด้วยจอภาพระบบสัมผัสแบบ Wide Screen ขนาด 7" และช่องเสียบ USB สามารถเชื่อมต่อกับ iPod / iPhone / Hard Disk รองรับการเล่นไฟล์เพลง / ภาพ / ภาพยนตร์ (เฉพาะรุ่น GLS)



ใหม่

ใหม่

สวิตช์ควบคุมวิทยุที่พวงมาลัย เพิ่มความสะดวกสบายยิ่งขึ้น (ยกเว้นรุ่น GLX)

ระบบควบคุมความเร็วอัตโนมัติ (Cruise Control) เพื่อควบคุมความเร็วคงที่ (เฉพาะรุ่นเกียร์อัตโนมัติ)



เกียร์อัตโนมัติ 5 สปีด
พร้อม Sportronic



เกียร์ธรรมดา 5 สปีด



ใหม่

กระจกมองข้างพร้อมไฟเลี้ยว
ปรับและพับด้วยไฟฟ้า



คิ้วข้างตัวรถ
เส้นห้องสไตล์ที่ลงตัว



กระบะท้ายขนาดใหญ่ บรรทุกได้มากเป็นพิเศษ

DOUBLE CAB PLUS

INTERIOR



ใหม่

เครื่องเล่นวิทยุ DVD พร้อมจอภาพ สุนทรียภาพของการเดินทาง
กับเครื่องเล่นวิทยุ DVD / VCD / CD และ MP3 พร้อมด้วยจอภาพ
ระบบสัมผัสแบบ Wide Screen ขนาด 7" และช่องเสียบ USB
สามารถเชื่อมต่อกับ iPod / iPhone / Hard Disk รองรับ
การเล่นไฟล์เพลง / ภาพ / ภาพยนตร์ (เฉพาะรุ่น GLS)



ใหม่

ช่องต่ออุปกรณ์ USB

เหนือระดับกับทุกการเดินทาง ห้องโดยสารพรีเมียมสไตล์ ห้องโดยสารกว้างสบายเหมือนรถยนต์นั่ง ภายในโถงสีดำ
ที่เบาพร้อมกับพวงมาลัยและหัวเกียร์หุ้มหนัง เบาะหนังสไตล์สปอร์ตเหมาะกับการขับขี่ระยะไกล เบาะที่นั่งตอนหลังนั่งสบาย



ใหม่

สวิตช์ควบคุมวิทยุที่พวงมาลัย
เพื่อความสะดวกสบายยิ่งขึ้น
(ยกเว้นรุ่น GLX)



ใหม่

ระบบควบคุมความเร็วอัตโนมัติ (Cruise Control) เพื่อควบคุม
ความเร็วคงที่
(เฉพาะรุ่นเกียร์อัตโนมัติ)



ใหม่

**กระจกมองข้างพร้อมไฟเลี้ยว
ปรับและพับด้วยไฟฟ้า**



**คิ้วข้างตัวรถ
เส้นห้องสไตล์ที่ลงตัว**



ที่พนักเขนบริเวณคอนโซลกลาง เพิ่มความสะดวกสบายด้วยที่พนักเขน พร้อมช่องเก็บของ
อนกประสงค์ แบบ 2 ชั้น ช่องจ่ายกระแสไฟ 12 โวลต์ รองรับทุกประโยชน์การใช้งานใช้สอย



**เกียร์อัตโนมัติ 5 สปีด
พร้อม Sportronic**



เกียร์ธรรมดา 5 สปีด

กระบะท้ายขนาดใหญ่ บรรทุกได้มากเป็นพิเศษ

มั่นในสไตล์...มาดใหม่ ตอบรับชีวิตมีสไตล์เหนือระดับ

DOUBLE CAB 4x4

INTERIOR

RV meter แสดงข้อมูลการเดินทาง แบบออฟโรดหรือ โคดเด่นเหนือระดับในรถกระบะ-ไพร่วัลด์รฟ์



1. แสดงการทำงานของวิทยุ CD/MP3
2. แสดงอัตราการสิ้นเปลืองน้ำมันเชื้อเพลิง
3. แสดงระยะทางที่วิ่งได้จากน้ำมันที่เหลือในถัง
4. แสดงความเร็วเฉลี่ยในการขับขี่
5. แสดงอุณหภูมิภายนอก
6. แสดงความสูงจากระดับน้ำทะเล
7. แสดงความกดอากาศ
8. แสดงวัน/เดือน/ปี

ค้นหาทุกความท้าทายกับการเดินทาง ภายในห้องโดยสารพรีเมียมสไตล์ กว้างสบายเหนือระดับ เพิ่มความสปอร์ตด้วยภายในโทนสีดำ ที่มาพร้อมกับพวงมาลัยและหัวเกียร์หุ้มหนัง เบาะหนังสไลด์สปอร์ตเหมาะกับทุกสรีระ

EASY SELECT 4WD


ระบบขับเคลื่อน 4 ล้อ Easy Select 4WD หรือ ES4 เทคโนโลยีที่ผ่านการทดสอบมาแล้วจากสนามแข่งดakar แรลลี่ ให้ประสิทธิภาพเหนือชั้น และง่ายต่อการใช้งาน สามารถเลือกตำแหน่งการขับเคลื่อนให้เหมาะสมกับสภาพถนนได้สะดวกและรวดเร็ว ตะลุยผ่านเส้นทางได้ทุกรูปแบบ และสามารถเปลี่ยนจากขับเคลื่อน 2 ล้อ (2H) เป็นแบบขับเคลื่อน 4 ล้อ (4H) ได้ง่ายขึ้น ในขณะที่วิ่งด้วยความเร็วไม่เกิน 100 กม./ชม.

เกียร์อัตโนมัติ 5 สปีด พร้อม Sportronic	เกียร์ธรรมดา 5 สปีด	ระบบเฟืองท้ายลิบริค Hybrid LSD	ท่อน LSD ทำงาน	ท่อน LSD ทำงาน	สำหรับเส้นทางปกติ	สำหรับเส้นทางสมบุกสมบัน	สำหรับเส้นทางออฟโรด

สวิตช์ควบคุมวิทยุที่พวงมาลัย เพิ่มความสะดวกสบายยิ่งขึ้น	ระบบควบคุมความเร็วอัตโนมัติ (Cruise Control) เพื่อควบคุมความเร็วคงที่	ช่องต่ออุปกรณ์ USB	เบาะคนขับปรับระดับด้วยระบบไฟฟ้าได้ถึง 8 ทิศทาง (เฉพาะรุ่น GLS Ltd.)	โถใส่ของวางและช่องใส่ขวดน้ำที่แผงประตู	กระจกมองข้างพร้อมไฟเลี้ยว คิวข้างตัวรถปรับและพับด้วยไฟฟ้า เสน่ห์ของสไตล์ที่ลงตัว

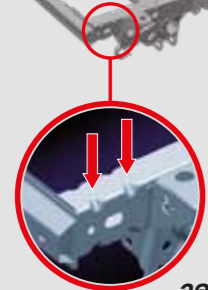
มันในสไตล์...มาดใหม่ ค้นหาอิสระแห่งชีวิตระดับพรีเมียม

แกร่งนอกจรดใน... ด้วยระบบความปลอดภัยระดับพรีเมียม

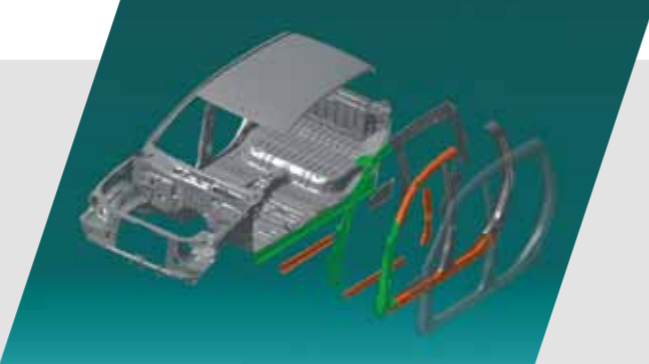


ไฮเปอร์เฟรม แซสซีส์เหล็กกล้า ขนาดใหญ่

ตอบสนองทุกสภาวะเส้นทางและงานบรรทุก แกร่งสุดด้วยแซสซีส์ชิ้นเดียว ขึ้นรูปประกอบ 2 ชั้น โรยรอยต่อตลอดความยาว ป้องกันการโค้งงอ และการบิดตัวเพิ่มขึ้น

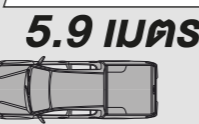


จุดรับแรงกระแทก
เพื่อดูดซับแรง เมื่อเกิดการชนจากด้านหน้า



ตัวถังนิรภัยเหล็กกล้า RISE Body (Reinforced Impact Safety Evolution)
ถูกดีไซน์ขึ้นเพื่อลดการยุบตัวของห้องโดยสาร ทำให้ห้องโดยสารเสียหายจากการชนน้อยที่สุด เมื่อเกิดการชนจากด้านหน้าและหลัง


รัศมีวงเลี้ยว 5.9 ม.
ให้การบังคับเลี้ยวในพื้นที่จำกัด จอดง่ายเหมือนรถยนต์นั่ง คล่องตัวทุกหนแห่ง



5.9 เมตร



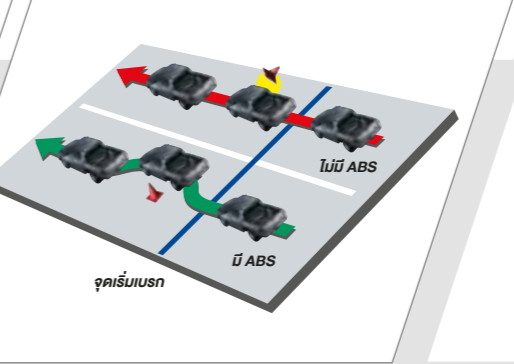
ระบบกันสะเทือนหน้าอิสระ แบบปีกนกสองชั้น คอยล์สปริง พร้อมเหล็กกันโคลงด้านหลังแบบหนบแผ่นซ้อน
ติดตั้งเหนือเสื่อพลา พร้อมใช้คัพไฟว์ช่วยซับแรงสั่นสะเทือนได้มากขึ้น ให้ความนุ่มนวลในการขับขี่ ยืดเกาะถนนเป็นเยี่ยม รองรับการใช้งาน ทั้งออฟโรดและออฟโรด



คานเหล็กนิรภัยในประตู
ลดการยุบตัวของประตู เมื่อเกิดการชนจากด้านข้างรถ



กรงเหล็กไฟฟ้าด้านคนขับ
จับ-ลงอัตโนมัติ พร้อมระบบเฟดตี (ยกเว้นรุ่น 2.5 GLX)



ระบบเบรก ABS แบบ 4 แชนแนล 4 เซ็นเซอร์
ป้องกันล้อล็อกเมื่อเหยียบเบรกกระทันหัน หรือบนถนนลื่น และยังคงควบคุมทิศทางหักหลบได้ตามต้องการ



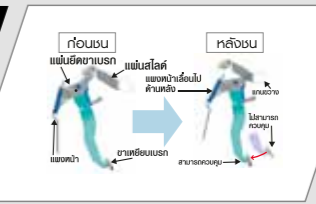
ระบบถุงลมนิรภัยคู่หน้า SRS
โดยทำงานร่วมกับระบบเข็มขัดนิรภัยแบบดึงกลับอัตโนมัติ (เฉพาะรุ่น Double Cab 4x4 GLS Ltd.)



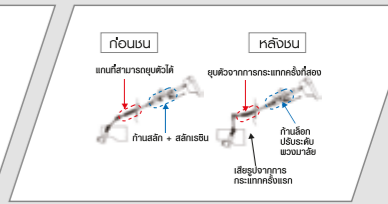
เบรกดขนาดใหญ่
ดิสก์เบรกหน้าขนาดใหญ่ แบบมีช่องระบายความร้อนและครีมนเบรกหลัง พร้อมหม้อลมเบรกดขนาดใหญ่ หยุดได้อย่างมั่นใจ ปลอดภัยทุกสถานการณ์



ขาเป็นเบรกดคู่ตัว
เพื่อจะลดการกระแทกที่เท้าในกรณีเกิดอุบัติเหตุชนจากด้านหน้าอย่างแรง ขาเป็นเบรกดคู่ตัว เพื่อลดแรงกระแทกได้

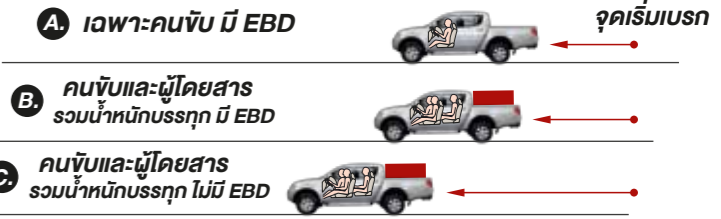


แกนพวงมาลัยแบบขุดตัว
ในกรณีเกิดอุบัติเหตุการชนจากด้านหน้าอย่างแรง แกนพวงมาลัยจะขุดตัว 2 ระดับขึ้นอยู่กับความแรงของการชนเพื่อลดแรงกระแทกได้



ระบบกระจายแรงดันน้ำมันเบรก EBD (Electronic Brake-force Distribution)

เพิ่มประสิทธิภาพการหยุดรถ ช่วยลดระยะเบรกให้สั้นลง ทำงานควบคู่กับระบบ ABS




Immobilizer Key
ระบบกุญแจจ็อมโมไบไลเซอร์ป้องกันการโจรกรรมจะอนุญาตให้ติดเครื่องยนต์ได้เฉพาะลูกกุญแจที่ติดตั้ง Transponder ส่งรหัสสัญญาณตรงกับระบบเท่านั้น กุญแจอื่นใดที่นอกเหนือจากกุญแจที่ติดมากับรถ จะไม่สามารถติดเครื่องยนต์ได้ ช่วยเพิ่มความปลอดภัยจากการโจรกรรม



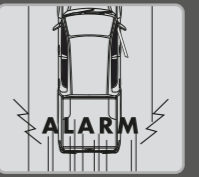
ETACS (Electronic Time and Alarm Control System) ระบบอำนวยความสะดวกและปลอดภัยอัจฉริยะ ETACS เพื่อเพิ่มความสะดวกสบายยิ่งขึ้น



กุญแจรีโมท
ติดตั้งเครื่องส่งสัญญาณขนาดเล็กไว้ที่กุญแจรถ ช่วยให้คุณสามารถล็อกและปลดล็อกได้จากระยะไกล



ใบปิดน้ำฝนปรับความเร็วอัตโนมัติ
ในกรณีที่ฝนตก และผู้ขับขี่เปิดที่ปิดน้ำฝนในตำแหน่งปิดหยุด เมื่อรถใช้ความเร็วเกิน 60 กม./ชม. ที่ปิดน้ำฝนจะเปลี่ยนเป็นจังหวะที่ 1 ให้โดยอัตโนมัติ และกลับไปที่ตำแหน่งปิดหยุดเหมือนเดิม เมื่อความเร็วต่ำกว่า 60 กม./ชม. หรือหยุด



สัญญาณเสียงและไฟกะพริบเตือน
เมื่อประตูเปิดไม่สนิท สัญญาณเสียงและไฟกะพริบเตือนจะแสดงบนหน้าปัด เมื่อมีการออกรถในขณะที่ประตูถูกปิดไม่สนิท




สัญญาณเตือนลิ้มปิดไฟหน้า
ถ้าผู้ขับขี่ลิ้มปิดไฟหน้าหลังจากดับเครื่องยนต์แล้วเปิดประตู เสียงสัญญาณจะดังเตือนขึ้น



ระบบตัดการทำงานไฟใหญ่หน้าอัตโนมัติ
ไฟหน้ารถจะดับเองอัตโนมัติเมื่อดับเครื่องยนต์และเปิดประตู ช่วยให้ประหยัดไฟในแบตเตอรี่



ระบบหน่วงเวลาปิดไฟในห้องโดยสาร
หลังจากลงจากรถแล้วปิดประตู ไฟในห้องโดยสารจะค่อยๆ หรี่ดับลง เพื่อความสะดวกในการตรวจสอบสัมภาระหรืออุปกรณ์ภายในรถ



ระบบหน่วงเวลาเปิด-ปิดกรงไฟฟ้า
หลังดับเครื่องยนต์ กรงไฟฟ้าจะยังสามารถเปิด-ปิดได้ต่อไปอีก ภายใน 30 วินาที ก่อนเปิดประตู



ระบบเซ็นทรัลล็อก
ผู้ขับขี่สามารถเปิดหรือปิดล็อกประตูทุกบานโดยมีควบคุมที่ประตูคนขับ

ACCESSORIES **เติมมาดพรีเมียมสไตล์...สไตล์คุณ** **EXTERIOR**

คิ้วกันสาดข้าง / Side Visor (สำหรับ Double Cab ทุกรุ่น)
คิ้วกันสาดข้าง / Side Visor (สำหรับ Mega Cab ทุกรุ่น)
คิ้วกันสาดข้าง / Side Visor (สำหรับ Mega Cab ทุกรุ่น)
กระจกมองมุมบังโคลน / Front Fender Mirror (สำหรับทุกรุ่น และจำหน่ายตามสิทธิ์)
กรอบป้ายทะเบียน (สำหรับทุกรุ่น)



กันแมลงกระปรงหน้า / Insect Protector (สำหรับทุกรุ่น)
ฝาครอบไฟท้ายโครเมียม / Tail Lamp Garnish Chrome (สำหรับทุกรุ่น)
ล้อแม็กสปอร์ตดี แอลลอยด์ / Rallart Sporty Alloy Wheel 16" (สำหรับ Mega Cab PLUS / Double Cab PLUS / 4x4) ขนาดยาง 245/70 R16
ล็อกยางอะไหล่ / Spare Tire Lock (สำหรับทุกรุ่น)
พื้นปูกระบะ / Bed Liner (สำหรับ Mega Cab)
พื้นปูกระบะ / Bed Liner (สำหรับ Double Cab)



สติ๊กเกอร์ดัดข้างรถ / Side Stripe Tape (สำหรับ Double Cab ทุกรุ่น)
สติ๊กเกอร์ดัดข้างรถ / Side Stripe Tape (สำหรับ Mega Cab ทุกรุ่น)

INTERIOR



ฝาครอบบันไดสแตนเลส / Scuff Plate (สำหรับ MY13 ทุกรุ่น)
ฝาครอบบันไดสแตนเลสแบบมีไฟ / Scuff Plate W/LED (สำหรับ MY13 ทุกรุ่น)
พรมปูพื้น / Carpet Mat (สำหรับ Double Cab ทุกรุ่น)
ยางปูพื้น / Rubber Mat (สำหรับ Double Cab ทุกรุ่น)
พรมปูพื้น / Carpet Mat (สำหรับ Mega Cab ทุกรุ่น)
ยางปูพื้น / Rubber Mat (สำหรับ Mega Cab ทุกรุ่น)

ตารางแสดงอุปกรณ์มาตรฐาน มิซูบิชิ ไทรกัน (TRITON Standard Equipments)

รุ่น (Model)	ชื่อรุ่น (Model Name) รหัสรุ่น (Model Code)	DOUBLE CAB 4x4		
		2.5 GLS	2.5 GLS-Limited	2.5 GLS-Limited (A/T)
กันชนหน้าสีเดียวกับตัวรถ (Body color front bumper)				0
กันชนหน้า ด้านล่างสีเงิน (Silver color front lower bumper)				0
ไฟตัดหมอกหน้า (Front fog lamp)				0
กระจหน้าแบบรังผึ้ง พร้อมขอบโครเมียม (Honeycomb radiator grille with chrome frame)				0
คิ้วข้างประตูสีเดียวกับตัวรถ (Body color side protector moulding)				0
บันไดข้าง (Integrated side step)				0
กันชนหลัง (Rear bumper)				0
ที่จับประตูด้านนอกแบบโครเมียม (Chrome type outer door handles)				0
กรอบกระจกมองข้างแบบโครเมียม พร้อมไฟเลี้ยว (Chrome type door mirrors cover with side turn lamp)				0
กระจกมองข้างปรับและพับด้วยไฟฟ้า (Electrically controlled and foldable door mirrors)				0
กระจกกรองแสง (Green glass)				0
ไม่มีกระจกหลัง พร้อมระบบตัดการรบกวนอินฟราเรด (Rear defroster with timer)				0
ที่ปัดน้ำฝนหน้า พร้อมจังหวะพริบเวลา (Front intermittent wipers)				0
กรอบประตูสีดำ (Door sash black-out)				0
บังจั่วสีเดียวกับตัวรถ หรืออย่างกับกันชนหน้า-หลัง (Body color over fender with front - rear mudguards)				0
แผ่นกันกระแทกด้านข้าง (Front skid plate)				0
ไฟเบรกสูงที่ 3 (High mount stop lamp)				0
ล้ออัลลอย (Alloy wheels)				16"
กระจกมองหลังแบบปรับลดแสงสะท้อน (Day-night rear view mirror)				0
ที่บังแดดด้านคนขับพร้อมที่เสียบบัตร (Driver's sunvisor with ticket holder)				0
ที่นั่งผู้โดยสารคนขับพร้อมกระจกเงาหน้า (Front passenger's sunvisor with vanity mirror & lid)				0
ไฟส่องสว่างในห้องโดยสาร (Room lamp)				0
ไฟอ่านแผนที่ พร้อมช่องเก็บแว่นตากันแดด (Map lamp with sunglasses pocket)				0
ไฟส่องสว่างที่คอนโซลหน้า (Built-in down light at center panel)				0
ไฟส่องสว่างข้างประตู (Door courtesy lamps)				0
มาตรวัดรอบ-นาฬิกาแบบดิจิทัล (Digital dual trip meter)				0
ไฟแสดงตำแหน่งเกียร์อัตโนมัติแบบดิจิทัล (Digital A/T shift position lamp)				0
มาตรวัดแบบเรืองแสง (Light through meter illumination)				0
กรอบมาตรวัดสีเงิน (Silver painted meter cluster)				0
แผงแอร์แบบปรับทิศทางลมและอุณหภูมิในรถ (Full function A/C panel)				0
ระบบปรับอากาศอัตโนมัติ (Fully automatic air conditioner)		-		0
จอแสดงข้อมูลรถยนต์ (MID - Multi information display)				0
เครื่องเสียงวิทยุ, ซีดี, เอ็มพี 3 (Radio, CD, MP3)				0
ช่องต่ออุปกรณ์ AUX และ USB สามารถเชื่อมต่อ iPod / iPhone ได้ (AUX and USB connection, iPod / iPhone compatibility)				0
ที่จุดบุหรี่ (Cigar lighter)				0
ที่หยิบบุหรี่ แบบถอดเปลี่ยนตำแหน่งได้ (Removable ashtray)				0
ช่องจ่ายกระแสไฟ 12 โวลต์ที่คอนโซลกลาง (12 V accessory socket)				0
มือเปิดประตูด้านในแบบโครเมียม (Inner door handles - Chrome type)				0
กล่องเก็บของผู้โดยสารด้านหน้า พร้อมไฟส่องสว่าง (Storage box with lamp)				0
คอนโซลหน้ากลางสีเงิน (Silver painted center panel)				0
คอนโซลยึดเกียร์สีเงิน (Silver painted gear shift panel)		-		0
คอนโซลกลางแบบ 2 ชั้น พร้อมที่วางแก้ว (Two-tiered floor console and cup holder)				0
เบรคน้อยระหว่างเบาะนั่ง (Parking brake - Lever type)				0
ที่พาดแขนกลางเบาะหลัง พร้อมที่วางแก้ว (Rear center armrest with cup holder)				0
พวงมาลัยปรับระดับสูง-ต่ำได้ (Tilt-adjustable steering column)				0
พวงมาลัยและหุ้มที่พวงมาลัย (Leather-wrapped steering wheel and shift knob)		-		0
สวิตช์ควบคุมวิทยุที่พวงมาลัย (Steering wheel remote control switch)				0
ระบบควบคุมความเร็วอัตโนมัติ (Cruise control)		-		0
ไฟส่องแสงที่ช่องกุญแจ (Illuminated key cylinder)				0
กระจกไฟฟ้า (Power windows)				0
กระจกไฟฟ้าแบบอัตโนมัติ (ด้านคนขับ) พร้อมระบบเซฟตี้ (One touch operate power window (driver's side) with Safety system)				0
เซ็นทรัลล็อก (Central door locking system)				0
กุญแจรีโมท (Keyless entry system)				0
ที่เปิดฝาน้ำมันจากในรถ (Inner fuel lid opener)				0
ช่องเก็บของที่ประตูหน้า พร้อมช่องใส่ขวดน้ำ (Front door pocket with bottle holder)				0
ช่องใส่ขวดน้ำที่ประตูหลัง (Rear door with bottle holder)				0
วัสดุบุเบาะ (Seats material)	ผ้า 10srun (Hi-Grade Fabric)	หนังและสังเคราะห์ (Leather and synthetic leather seat)		
เบาะคนขับปรับไฟฟ้า 8 ทิศทาง (Power driver seat with 8-way adjustment)				0
ตะขอสำหรับแขวนของที่เบาะนั่งด้านหน้า (Convenience hook for front seats)				0
ที่วางของแบบปรับ-ส่งหรือรองคอนโซลหน้า (Front panel utility tray)				-
กระจกหน้าแบบเบร็กกียาสองชั้น (Laminated front windshield)				0
ระบบเบรค ABS พร้อมระบบจ่ายแรงเบรคแบบอิเล็กทรอนิกส์ EBD (Anti-lock Braking System with Electronic Brake-force Distribution)				0
ถุงลมนิรภัยด้านคนขับ (Driver SRS airbag)				0
ถุงลมนิรภัยผู้โดยสารคนขับ (Front passenger SRS airbag)		-		0
เข็มขัดนิรภัยแบบ 3-จุด ELR 3 จุด 2 ตำแหน่ง แบบปรับระดับได้ (Adjustable front seatbelts 3-point ELR x 2)				0
เข็มขัดนิรภัยแบบ 3-จุด ELR 3 จุด 2 ตำแหน่ง และ 2 จุด 1 ตำแหน่ง (Pretensioner front seatbelts)		เฉพาะด้านคนขับ (Driver's side only)		0
เข็มขัดนิรภัยแบบ 3-จุด ELR 3 จุด 2 ตำแหน่ง และ 2 จุด 1 ตำแหน่ง (Rear seatbelts 3-point ELR x 2 and 2-point x 1)				0
ระบบกึ่งป้องกันการโจรสลัด (Immobilizer)				0
ระบบล็อคป้องกันการเปิดประตูจากภายใน (Child protection rear doors lock)				0
คันกันกระแทกด้านข้าง (Side doors impact bar)				0

ตารางข้อมูลเทคนิค มิซูบิชิ ไทรกัน (TRITON Specifications)

รุ่น (Model)	ชื่อรุ่น (Model Name) รหัสรุ่น (Model Code)	DOUBLE CAB 4x4		
		2.5 GLS	2.5 GLS-Limited	2.5 GLS-Limited (A/T)
ขนาดและน้ำหนัก (Dimensions & weights)				
ความยาวตลอดคัน (Overall length)	ม. (mm)	5,285		
ความกว้างตลอดคัน (Overall width)	ม. (mm)	1,800		
ความสูง (Overall height)	ม. (mm)	1,780		
ระยะฐานล้อ (Wheel base)	ม. (mm)	3,000		
ความกว้างช่วงล้อหน้า (Front track)	ม. (mm)	1,520		
ความกว้างช่วงล้อหลัง (Rear track)	ม. (mm)	1,515		
ความยาวกระเบื้องภายใน (Bed interior length)	ม. (mm)	1,505		
ความกว้างกระเบื้องภายใน (Bed interior width)	ม. (mm)	1,470		
ความสูงกระเบื้องภายใน (Bed interior height)	ม. (mm)	462		
ระยะต่ำสุดถึงพื้น (Ground clearance)	ม. (mm)	205		
น้ำหนักบรรทุกเบาะเบาน (Approximately kerb weight)	กก. (Kg)	1,870	1,900	1,915
เครื่องยนต์ (Engine)				
รุ่น (Model)	4D56 DI-D Hyper Common Rail Turbo Intercooler	4D56 DI-D Hyper Common Rail VG Turbo Intercooler		
แบบ (Type)		4 สูบ DOHC 16 วาล์ว		
ปริมาตรกระบอกสูบ (Total displacement)	ซี. (cc)	2,477		
ความกว้างกระบอกสูบ x ช่วงชัก (Bore x stroke)	ม. (mm)	91.1 x 95.0		
อัตราส่วนกำลังอัด (Compression ratio)		17.0 : 1	16.5 : 1	
กำลังสูงสุด (Max. output-ECE Net)	กิโลวัตต์ kW (แรงม้า PS) / รอบต่อนาที rpm	103 (140) / 4,000	131 (178) / 4,000	
แรงบิดสูงสุด (Max. torque-ECE Net)	นิวตันเมตร N-m / รอบต่อนาที rpm	321 / 2,000	400 / 2,000 - 2,850	350 / 1,800 - 3,500
ระบบเชื้อเพลิง (Fuel system)				
ชนิด (Type)	Electrical fuel injection (Common rail)			
ก้นน้ำมันเชื้อเพลิง (Fuel tank capacity)	ลิตร (Litre)	75		
ระบบส่งกำลัง (Transmission)				
คลัทช์ (Clutch)	แบบแห้งแบบเดี่ยว 6 นิ้วกับคองเวอร์เตอร์ (Mechanical)		นอร์ทคอนเวอร์เตอร์ (Torque converter)	
ชนิดเกียร์ (Type)	เกียร์ธรรมดา 5 สปีด (5 speed Manual)		เกียร์อัตโนมัติ 5 สปีด พร้อม Sportronic	
อัตราทดเกียร์ (Gear ratio)	1st	4.313		3.789
	2nd	2.330		2.057
	3rd	1.436		1.421
	4th	1.000		
	5th	0.788		0.731
	ถอยหลัง (Reverse)	4.220		3.865
	High	1.000		
	Low	1.900		
อัตราเกียร์ทดกำลัง (Transfer gear ratio)	4.100		3.917	
อัตราทดเฟืองท้าย (Final gear ratio)	4.100		3.917	
ระบบบังคับเลี้ยว (Steering)				
ชนิด (Type)	รถแทรกเตอร์พินยอน หรือพาวเวอร์แอสซิสต์ (Rack and pinion with power-assisted)			
รัศมีวงเลี้ยวแคบสุด (Min. turning radius)	ม. (m)	5.9		
ระบบกันสะเทือน (Suspensions)				
หน้า (Front)	อิสระ แบบพินยอนสปริง คอยล์สปริง พร้อมแท่งกั้นโคลง (Independent - Double wishbone coil springs with stabilizer bar)			
หลัง (Rear)	แกนพินยอนสปริงแบบรีดรูปวงรี (Rigid-elliptic leaf springs)			
ระบบเบรค (Brakes)				
หน้า (Front)	ดิสก์เบรคแบบมีช่องระบายความร้อน (Ventilated discs)			
หลัง (Rear)	ดรัมเบรค (Leading and trailing drums)			
ขนาดยาง (Tire size)				
หน้า และ หลัง (Front & rear)	245/70R16			
ขนาดตัวรถ (Dimensional Views)				
DOUBLE CAB 4x4				
สีตัวรถ (Body Colors)				
[A02] Eisen Gray Mica (P) แทบดำ	[A66] Cool Silver (M) ยองเงิน	[C06] Quartz Brown (M) น้ำตาลทอง	[X08] Pyreness Black (P) ดำ	[W54] White Pearl (P) ขาว pearl

รายละเอียดอุปกรณ์และส่วนประกอบของรถยนต์ที่จำหน่าย อาจแตกต่างจากภาพที่เห็นจริง มิซูบิชิ มอเตอร์ส (ประเทศไทย) จำกัด สงวนสิทธิ์ที่จะเปลี่ยนแปลงรายการอุปกรณ์และส่วนประกอบของรถยนต์ได้ตามความเหมาะสมในทางการตลาด โปรดสอบถามรายละเอียดเพิ่มเติมเกี่ยวกับอุปกรณ์และส่วนประกอบของรถยนต์ จากเจ้าหน้าที่ขายรถยนต์ มิซูบิชิ ที่ได้รับการแต่งตั้ง

